

Tourismusentwicklung Schleswig-Holstein

Dezember 2022

Stand: 20.03.2023

Foto © Nicole Franke/HLMS

TA.SH 
Tourismus-Agentur
Schleswig-Holstein

Tourismusbilanz Schleswig-Holstein im Jahr 2022

Ankünfte
(mit Camping)

8.828.837
(+33,9 % ggü. 2021)
(- 1,1% ggü. 2019)

Übernachtungen
(mit Camping)

37.530.809
(+ 15,9% ggü. 2021)
(+4,3 % ggü. 2019)

Ø Aufenthaltsdauer
(mit Camping)

4,3 Tage
(- 0,6 Tage ggü. 2021)
(+ 0,3 Tage ggü. 2019)

Angebote Betten
(im Juli)

245.413
2021: 238.061
2019: 233.904

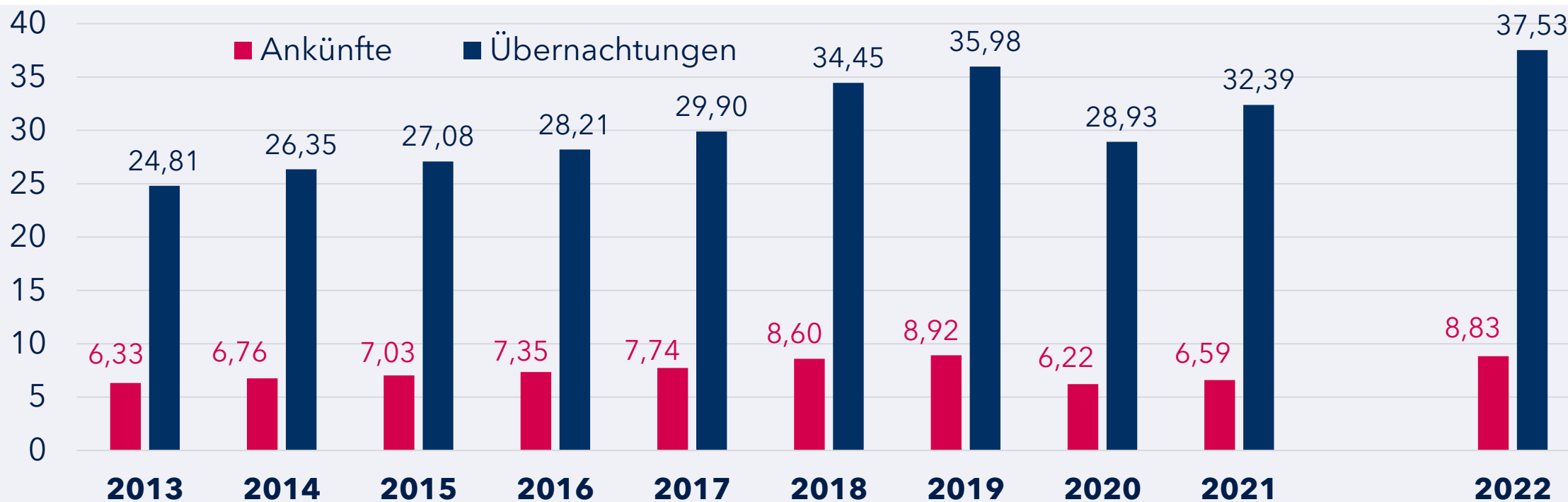
Geöffnete Betriebe
(im Juli)

3.715
2021: 3.776
2019: 3.960

Bettenauslastung
(Gesamtjahr)

36%
2021: 36%
2019: 40%

Ankünfte und Übernachtungen in SH im 10-Jahresvergleich (mit Camping)



Veränderung zum Vorjahr in %

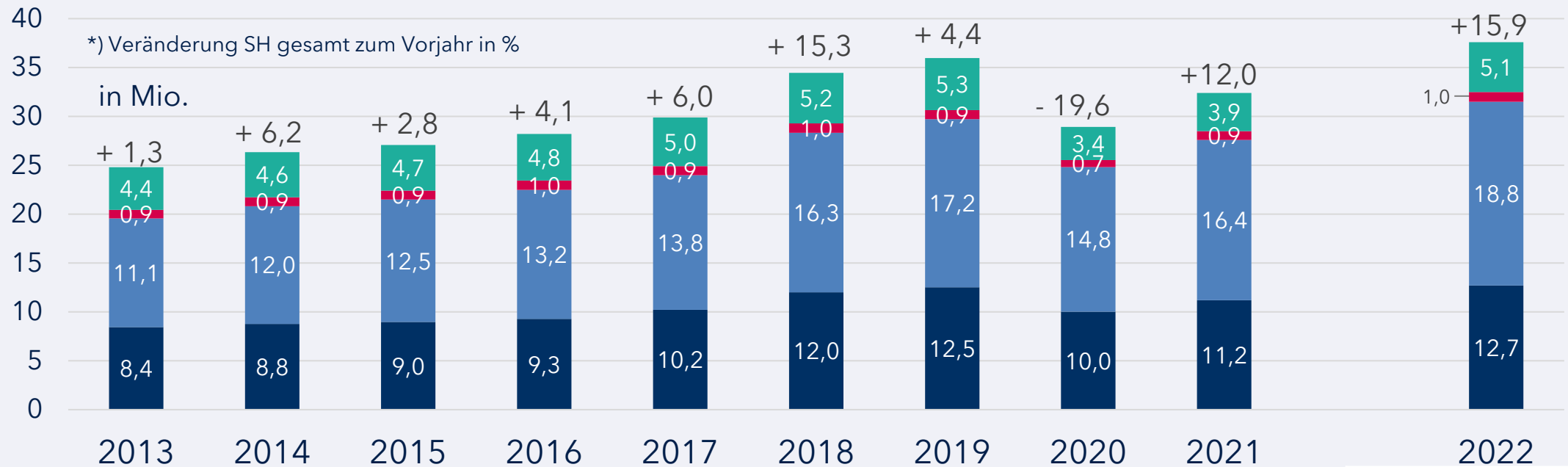
Ankünfte	+3,0	+6,8	+4,0	+4,6	+5,2	+11,1	+3,8	-30,3	+6,1
Übernachtungen	+1,3	+6,2	+2,8	+4,1	+6,0	+15,3	+4,4	-19,6	+12,0

zu Jahr 2019 in % zu Jahr 2021 in %

-1,1	+33,9
+4,3	+15,9

Hinweis: In den Jahren 2017 bis 2019 Überprüfung des Berichtskreises beachten

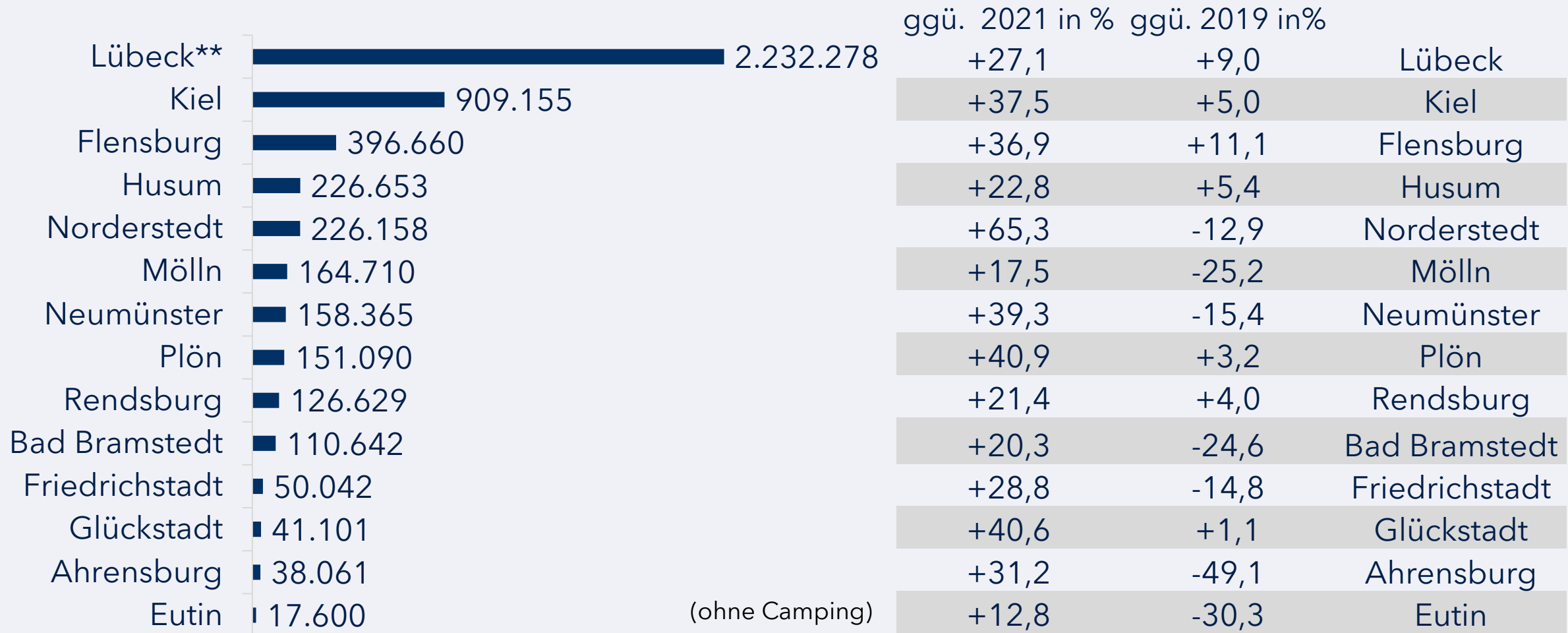
Übernachtungen in SH nach Reisegebieten im 10-Jahresvergleich (mit Camping)



Veränderung zum Vorjahr nach Reisegebieten in %									
	2013	2014	2015	2016	2017	2018	2019	2020	2021
Nordsee	-0,1	+3,9	+2,3	+3,6	+9,9	+17,6	+4,2	-20,0	+11,6
Ostsee	+1,5	+8,3	+4,0	+5,3	+4,4	+18,5	+5,8	-14,0	+11,1
Holstein. Schweiz	+1,3	+3,8	-0,2	+6,4	-3,8	+2,5	-3,4	-21,5	+19,0
Übriges Binnenland	+3,7	+5,9	+1,1	+1,7	+4,6	+3,9	+2,1	-36,4	+15,2
MakS** (o.Camping)	+4,2	+4,7	+3,9	+0,7	+4,2	+5,2	+8,0	-32,3	+14,6

	zu 2019 in %	zu 2021 in %
Nordsee	+1,2	+13,5
Ostsee	+9,4	+14,4
Holstein. Schweiz	+4,8	+12,1
Übriges Binnenland	-4,7	+30,1
MakS** (o.Camping)	+1,7	+31,1

Übernachtungen in den 14 MakS*-Städten im Jahr 2022 (ohne Camping)

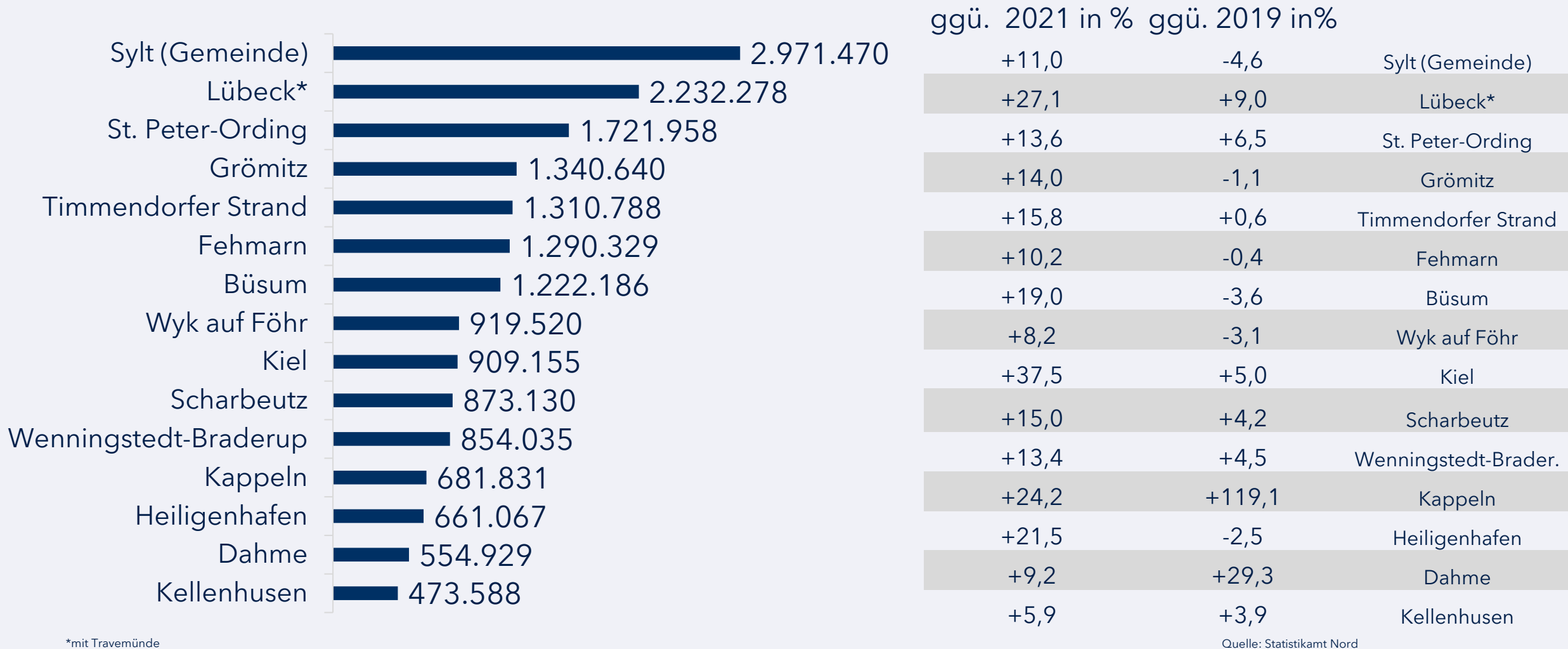


* MakS - Marketingkooperation Städte in Schleswig-Holstein e.V. (Verbund von 14 Städten in SH)

** mit Travemünde

Quelle: Statistikamt Nord

Übernachtungen in den TOP 15 Gemeinden im Jahr 2022 (ohne Camping)

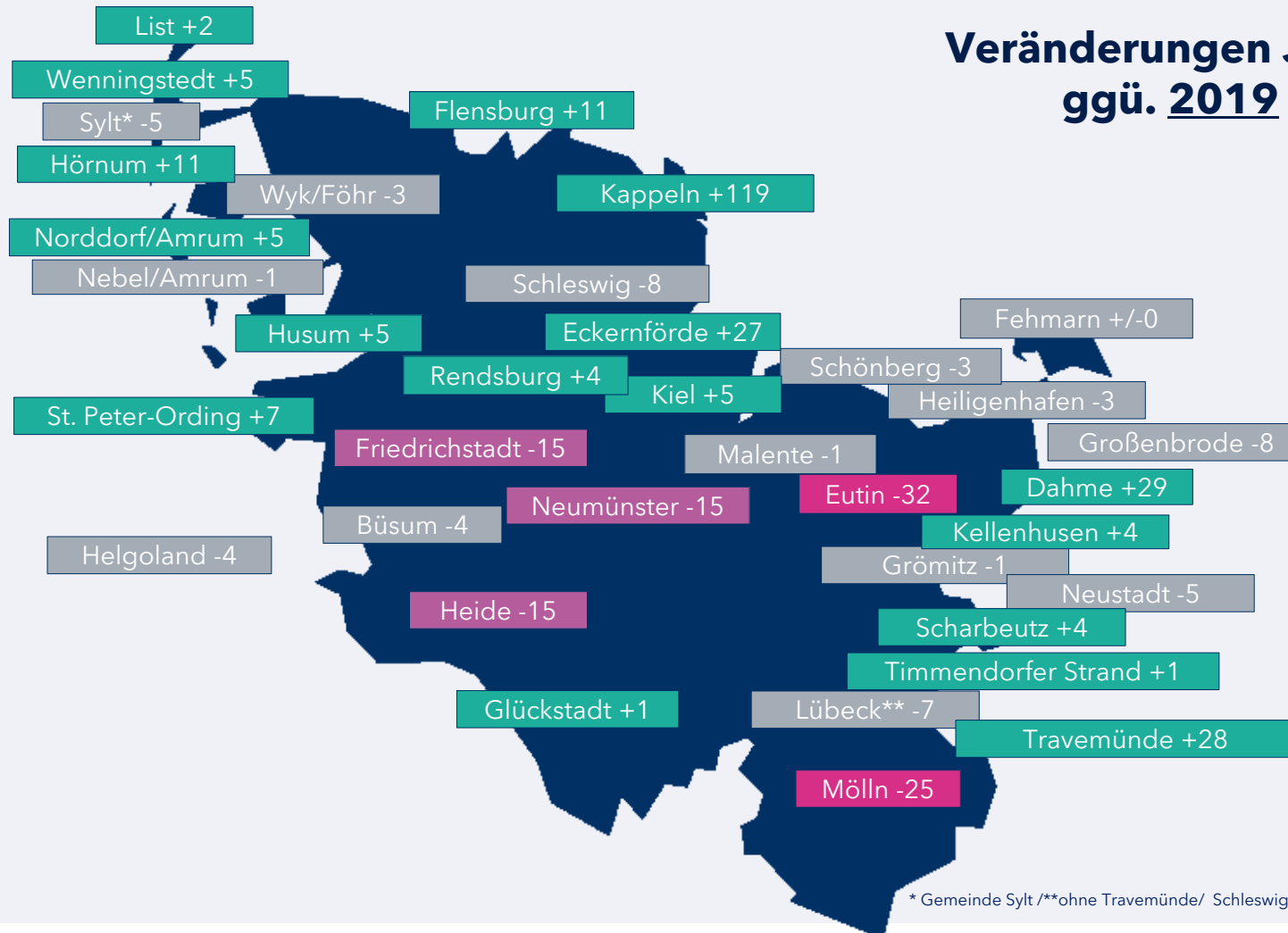


*mit Travemünde

Quelle: Statistikamt Nord

Veränderung der Übernachtungen in ausgewählten Orten & Gemeinden (ohne Camping)

Veränderungen Jahr 2022 ggü. 2019 in %



Schleswig-Holstein insgesamt: +1%

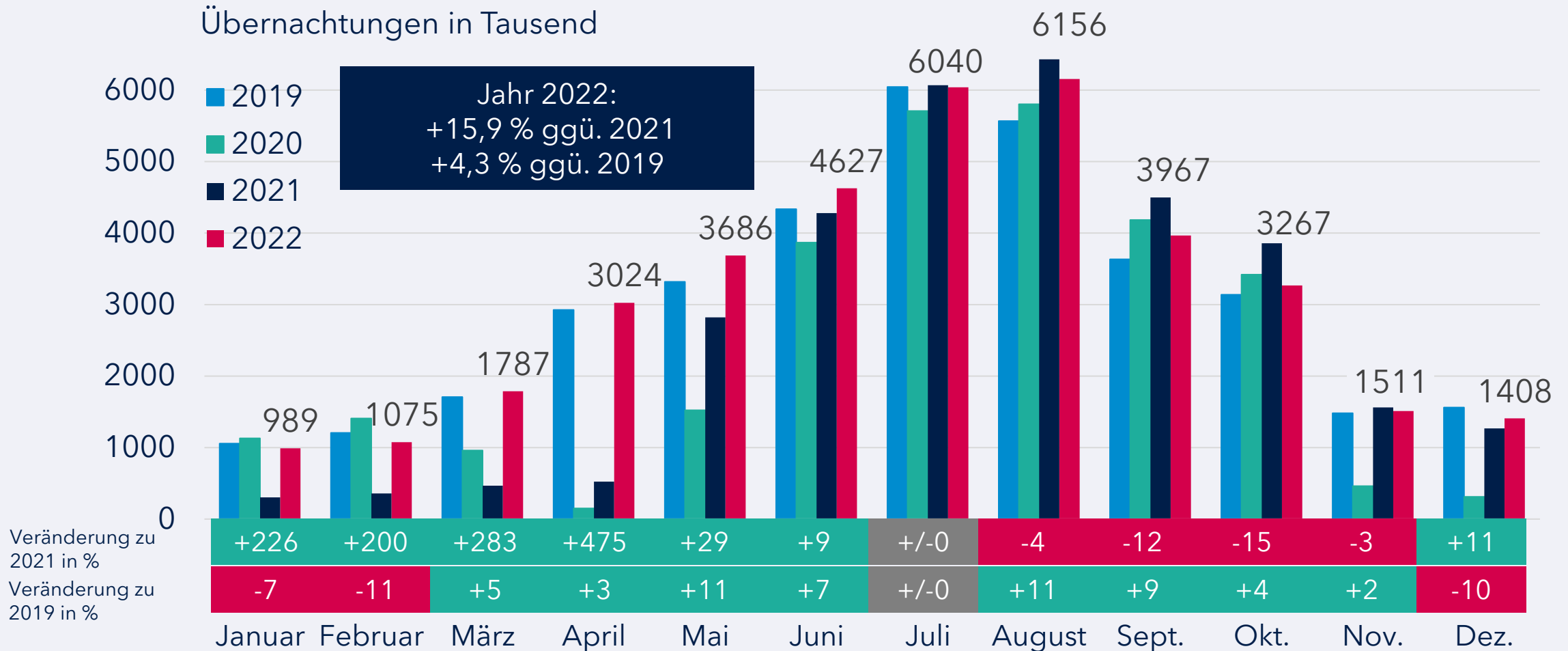
4 Gruppen:

- Wachstum in %
- Rückgang bis 10%
- Rückgang zwischen 11-20%
- Rückgang über 20%

* Gemeinde Sylt /**ohne Travemünde/ Schleswig-Holstein by Alexander Skowalsky from the Noun Project

Quelle: Statistikamt Nord

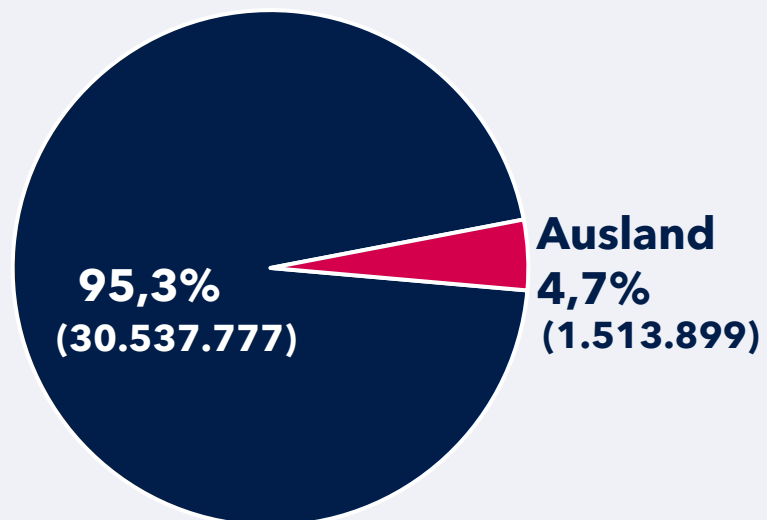
Übernachtungen in SH im Monatsvergleich 2019 bis 2022 (mit Camping)



Quelle: Statistikamt Nord

Übernachtungen von Gästen aus dem Ausland im Jahr 2022 (ohne Camping)

Anteile in %



Änderung
Rang ggü. VJ.

Top 7 Auslandsmärkte

		Veränderung in %	
		ggü. 2021	ggü. 2019
Dänemark	→	485.571	+70,2 -34,9
Schweiz	→	156.366	+86,4 -7,5
Schweden	→	137.098	+128,7 -34,8
Niederlande	↗	105.755	+120,9 +1,0
Polen	↘	80.344	+38,9 -20,3
Österreich	→	72.742	+61,1 -13,9
Norwegen	→	56.492	+235,2 -15,0

Übernachtungen
Jahr 2022
nach Herkunft
(ohne Camping)

ggü. 2021

SH gesamt: +19%

Inland gesamt: +17%

Ausland gesamt: +82%

ggü. 2019

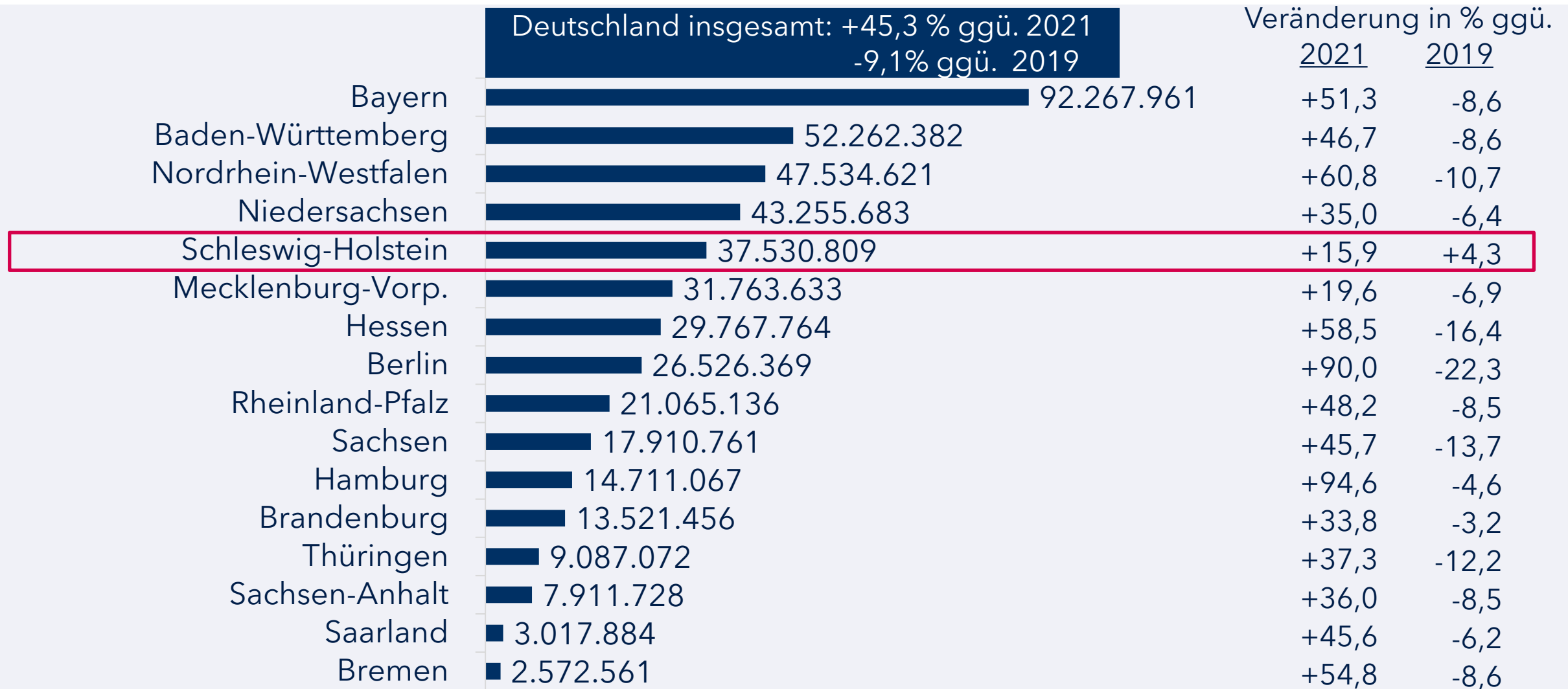
SH gesamt: +1%

Inland gesamt: +3%

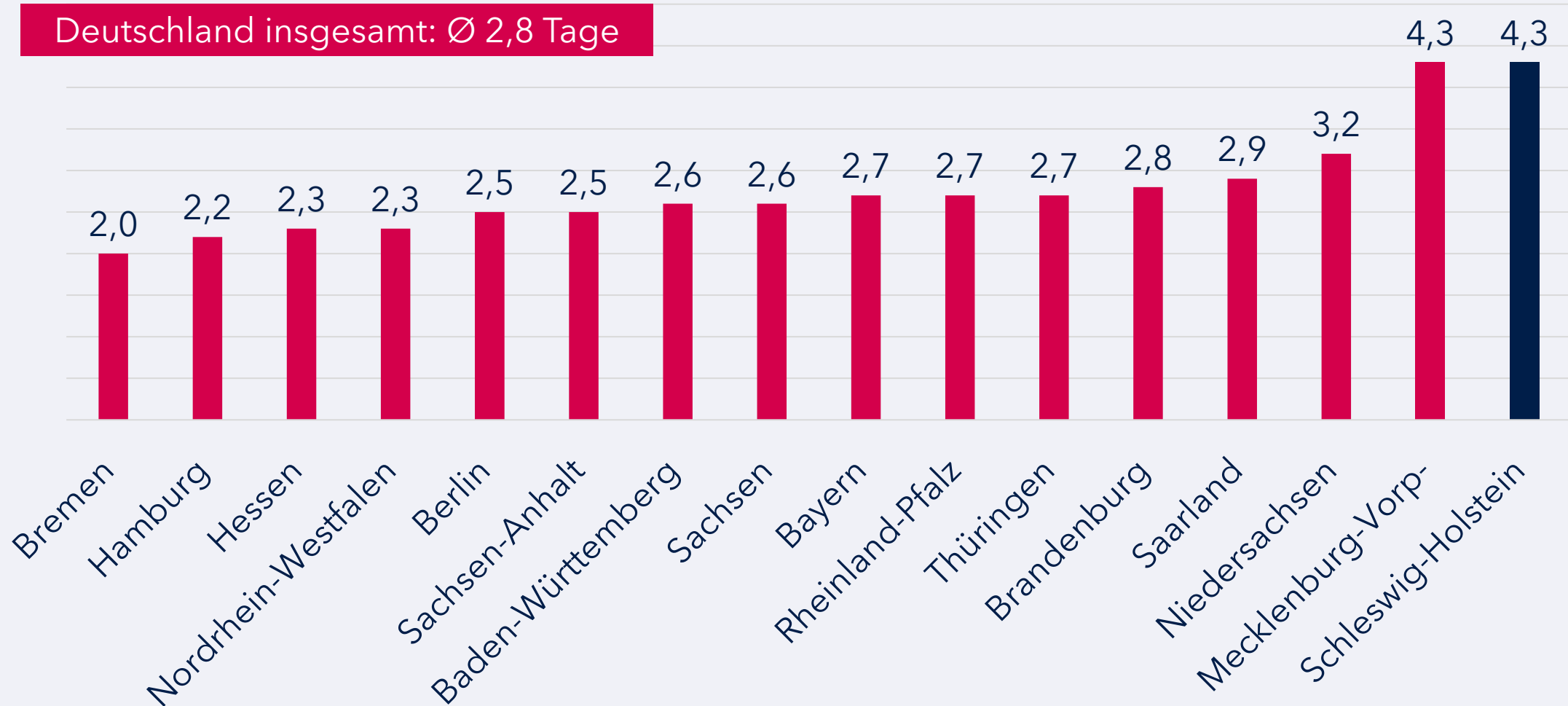
Ausland gesamt: -24%

Quelle: Statistikamt Nord

Übernachtungen im Bundesländervergleich im Jahr 2022 in Beherbergungsstätten und auf Campingplätzen



Durchschnittliche Aufenthaltsdauer in Tagen im Bundesländervergleich im Jahr 2022 (mit Camping)



Kontakt

Herausgeber

Tourismus-Agentur Schleswig-Holstein GmbH (TA.SH)
Wall 55
24103 Kiel

Verantwortlich

Claudia Mank

Leiterin Marketing und Marktforschung
mank@sht.de
0431 - 600 58 60

Manuela Schütze

Leitung Media Relations / Pressesprecherin
schütze@sht.de
0431 - 600 58 70

Stand: 20.03.2023